

AJOVY®

instructie voor gebruik

AJOVY (fremanezumab) 225 mg voorgevulde spuit ter voorkoming van migraine

Vorbereiden van de injectie

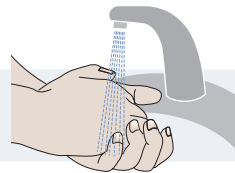
- Haal de AJOVY voorgevulde spuit uit de verpakking; **schud deze niet**.
- Laat AJOVY voor injectie **30 minuten** op kamertemperatuur komen.
- Verzamel de volgende spullen:
 - 1 of 3 AJOVY 225 mg voorgevulde spuit(en), afhankelijk van wat uw dokter u heeft voorgeschreven
 - alcoholdoekjes
 - gaasje of wattenbolletje
 - naaldencontainer

Belangrijk

- AJOVY is alleen voor subcutaan (onderhuids) gebruik.
- Lees de AJOVY bijsluiter die in de verpakking zit voor uitgebreide informatie over het medicijn.
- Houd AJOVY weg van extreme warmte en direct zonlicht.
- De AJOVY voorgevulde spuit is **enkel voor eenmalig gebruik**. Doe de gebruikte spuit direct na gebruik in een naaldencontainer. Gooi uw gebruikte naaldencontainer niet bij het huisvuil.
- Bewaar AJOVY in de koelkast op een temperatuur tussen 2°C en 8°C.
- Bewaar AJOVY in de oorspronkelijke verpakking om te beschermen tegen licht.
- AJOVY mag **maximaal 24 uur buiten de koelkast bewaard worden** bij een temperatuur tot maximaal 25°C.
- U mag AJOVY niet meer gebruiken als het langer dan 24 uur buiten de koelkast is geweest.
- **Niet bevroren**. Als AJOVY bevroert, gooi het dan weg in een naaldencontainer.

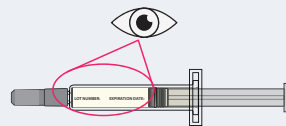
Stapsgewijze instructie voor injectie

Stap 1: Was uw handen met water en zeep en droog goed af met een schone handdoek.



Stap 2: Controleer uw AJOVY voorgevulde spuit. Controleer:

- Of de naam AJOVY op de voorgevulde spuit staat, of de dosering juist is en of de vervaldatum op het etiket nog niet verlopen is;
- Of het vloeibare geneesmiddel in de voorgevulde spuit er helder uitziet en kleurloos tot lichtgeel van kleur is.



Niet gebruiken als:

- De vervaldatum op de voorgevulde spuit is verstreken;
- De voorgevulde spuit zichtbare schade heeft, zoals breuken of lekkage;
- Er deeltjes in de vloeistof zitten of als het verkleurd, troebel of bevroren (geweest) is.

Er kunnen luchtballen in de voorgevulde spuit zitten. Dit is normaal. Probeer de luchtballen niet uit de voorgevulde spuit te verwijderen voordat u de injectie toedient.

Stap 3:

Kies een injectieplaats.

- Buikstreek (onderbuik): vermijd een gebied van ongeveer 5 cm rondom de navel.
- Voorkant van uw dijen: een gebied ten minste 5 cm boven de knie en 5 cm onder de lies.
- Achterkant van uw bovenarmen: in het vlezige deel achteraan uw bovenarmen.



Als meerdere injecties nodig zijn, kunt u de injecties toedienen in hetzelfde gebied of in een ander gebied (buik, dij, bovenarm). Zorg hierbij dat u niet op precies dezelfde plaats injecteert.

Stap 4:

Reinig de injectieplaats.

- Reinig de injectieplaats met een nieuw alcoholdoekje.
- Laat de huid 10 seconden drogen voor de injectie.
Injecteer AJOVY niet in een gebied dat gevoelig, rood, warm, verhard of getatoeëerd is, of in blauwe plekken, littekens of zwangerschapsstriemen.

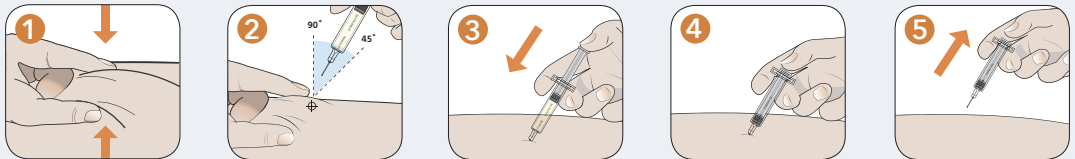
Stap 5:

Verwijder de naalddop en leg deze weg.

- Doe de naalddop niet meer terug op de spuit om letsel en infectie te voorkomen.
- Raak de naald niet aan.

Stap 6:

Dien de injectie toe.



- 1 Gebruik uw vrije hand om voorzichtig ten minste 2,5 centimeter van de gereinigde huid samen te knijpen.
- 2 **Breng de naald** in de samengeknepen huid in met een hoek van **45 tot 90 graden**.
- 3 Wanneer de naald helemaal in uw huid zit, drukt u de zuiger in met uw duim.
- 4 Druk de zuiger langzaam helemaal naar beneden, zo ver mogelijk, om al het geneesmiddel te injecteren.
- 5 Nadat u al het geneesmiddel heeft geïnjecteerd trekt u de naald recht uit uw huid.
Doe nooit de dop terug op de naald om letsel en infectie te voorkomen.

Stap 7:

Gebruik een schoon, droog watje of gaasje om een paar seconden voorzichtig op de injectieplaats te drukken.

Stap 8:

De voorgevulde spuit weggooien

- Doe uw gebruikte spuit (met de naald er nog op) direct na gebruik in een naaldencontainer.
Gooi losse naalden, spuiten of voorgevulde spuiten niet in de vuilnisbak.

Bekijk het AJOVY injectie-instructie filmpje op www.care4migraine.nl of in de gratis **migraineAPP**

AJOVY
(fremanezumab)
injectie 225 mg/1.5 mL

teva